

TESTE DICH SELBST 3



Rozwiąż samodzielnie test, sprawdź swoje odpowiedzi w kluczu i zanotuj informacje o swojej wiedzy i umiejętnościach w tabeli samooceny.



1. Rozumienie ze słuchu

8 pkt

Przeczytaj zadanie, następnie posłuchaj nagrania i zaznacz informacje zgodne z tekstem.

8 x 1 pkt

1. Anna wohnt in der Nähe von
 - a) Leipzig.
 - b) Köln.
 - c) Berlin.
2. Sie geht oft mit ihrem Hund
 - a) in den Wald.
 - b) an den Fluss.
 - c) auf das Feld.
3. Anna und ihr Mann sind
 - a) Landwirte.
 - b) Journalisten.
 - c) Lehrer.
4. Sie halten
 - a) Schafe und Schweine.
 - b) Schafe und Pferde.
 - c) Schafe und Kühe.
5. Ihr Mann produziert
 - a) Schafswolle.
 - b) Schafskäse.
 - c) Schafsjoghurt.
6. Anna arbeitet gern
 - a) auf dem Feld.
 - b) im Stall.
 - c) im Garten.
7. Anna sieht... des Wohnens auf dem Land.
 - a) einen Nachteil
 - b) viele Nachteile
 - c) keine Nachteile
8. Die Freunde besuchen Anna...
 - a) am Wochenende.
 - b) im Urlaub.
 - c) an Festtagen.



2. Czytanie ze zrozumieniem

8 pkt

Przeczytaj tekst i zaznacz, które informacje są zgodne z jego treścią (*richtig*), a które nie (*falsch*).

8 x 1 pkt

Ich heiße Birgit und wohne in Köln. Wir wohnen in einem Zweifamilienhaus am Stadtrand. Unser Haus ist ganz neu. Es gefällt mir hier sehr gut. In der Nähe gibt es alles, was wir brauchen: einen schönen Park, ein Einkaufszentrum, McDonalds, eine Pizzeria, einen großen Sportplatz und eine Schwimmhalle. Man kann auch schnell zur Stadt kommen. Von hier fahren viele Straßenbahnen und ein Bus bis zum Stadtzentrum.

Unser Haus ist nicht groß, aber auch nicht klein, etwa 165 m². Wir haben einen Garten und eine große Terrasse. Im Frühling und im Herbst müssen wir alle im Garten arbeiten und das gefällt mir nicht. Aber im Sommer ist es schön: wir essen auf der Terrasse, grillen oder liegen unter einem Baum und lesen. Im Erdgeschoss befinden sich das Wohnzimmer, das Arbeitszimmer, und die Küche. Von der Küche kommt man auf die Terrasse. Unten ist auch ein kleines Bad mit einer Toilette. Mein Zimmer befindet sich im Dachgeschoss. Hier haben auch meine Schwester Astrid und meine Eltern ihre Zimmer. Oben ist auch ein großes Bad mit einer Badewanne.

Kapitel 3

Mein Zimmer ist etwa 15 m² groß und ich finde es toll. Ich habe nicht viele Möbel, nur zwei Regale, einen Schreibtisch, ein Bett, eine Kommode und einen großen alten Schrank. Auf dem Schreibtisch steht mein Computer, auf der Kommode – mein eigener Fernseher. Im Regal stehen mein CD-Player und meine CD- und Videokassettensammlung. An der Wand über dem Bett hängen Plakate von Metallica. Über dem Schreibtisch hängt das Poster von Heidi Klum mit ihrem Autogramm.

	richtig	falsch
1. Die Familie hat keine Probleme mit dem Einkaufen.		
2. Birgits Familie kann mit dem Bus ins Stadtzentrum fahren.		
3. Das Haus ist sehr groß.		
4. Birgit mag die Arbeit im Garten nicht.		
5. Im Erdgeschoss gibt es ein großes Bad mit einer Badewanne.		
6. Die Zimmer von Birgit und Astrid sind im Dachgeschoss.		
7. Auf Birgits Schreibtisch steht ein Computer.		
8. Über ihrem Bett hängt ein Foto von Heidi Klum.		

3. Gramatyka

12 pkt

1. Wpisz przyimki zgodnie z ilustracją.

5 x 0,5 pkt



Mein Haus ist schön. a) dem Haus befindet sich die Garage. b) dem Haus und der Garage ist ein Baum. c) dem Baum steht ein Tisch und ein Stuhl. d) der Garage liegt mein Fahrrad. Ich spiele Ball e) der Garage.

2. Wpisz rodzajniki w celowniku.

6 x 0,5 pkt

- a) Neben Kirche ist ein Park.
- b) Hinter Supermarkt befindet sich ein Parkplatz.
- c) Was kaufen wir in Apotheke?
- d) Vor Café liegt ein Hund.
- e) Der Tisch steht zwischen Sofa und Kommode.

3. Wybierz rodzajnik lub zaimek w odpowiednim przypadku.

6 x 0,5 pkt

- a) Das Bild hängt über **das/dem** Bett.
- b) Monika stellt die Blumen auf **ihren/ihrem** Schreibtisch.
- c) Der Vater legt seine Brille neben **die/der** Zeitung.
- d) Wir liegen oft auf **unsere/unserer** Terrasse.
- e) Hängst du das Foto über **dein/deinem** Bett?
- f) Der Hund liegt unter **den/dem** Tisch.

4. Wo czy wohin? Wpisz odpowiednio.

3 x 0,5 pkt

- a) liegt deine Wohnung?
- b) stellt ihr den Billardtisch?
- c) frühstücken Sie?

5. Wstaw odpowiedni spójnik.

4 x 0,5 pkt

- a) Ich gehe gern ins Theater, noch lieber gehe ich ins Kino.
- b) Du sollst nicht fernsehen, für den Test lernen.
- c) Zuerst können wir grillen dann spazieren gehen.
- d) Möchtest du im Zentrum am Stadtrand wohnen?

und aber

oder sondern


4. Słownictwo

12 pkt


1. Podpisz ilustracje, a następnie przyporządkuj je odpowiednio do określenia miejsca.

6 x 0,5 pkt


a)



b)



c)








.....
 1. im Stadtzentrum

.....
 2. am Stadtrand

.....
 3. auf dem Land

2. Wpisz odpowiednie nazwy mebli.

5 x 0,5 pkt

- a) Ich sitze auf einem  an einem .
- b) Sandra sitzt in einem  vor dem .
- c) Das Baby liegt im  und schläft.

3. Wada czy zaleta mieszkania? Wpisz odpowiednio (-) lub (+).

5 x 0,5 pkt

- a) Es gibt hier viel Lärm.
- b) Es gibt wenige Grünanlagen.
- c) In der Nähe gibt es viele Geschäfte.
- d) Hier ist es ruhig.
- e) Es ist nicht weit zur Schule.

4. Wpisz przymiotniki o znaczeniu przeciwnym.

4 x 0,5 pkt

- a) Ist deine Wohnung dunkel? Nein, sie ist sehr
- b) Das Haus ist nicht neu, es ist schon ziemlich
- c) In meiner Straße ist es nie ruhig, es ist immer
- e) Mein Zimmer ist nicht hoch. Es ist

5. Zaznacz odpowiednie czasowniki.

4 x 0,5 pkt

- a) Ich **stehe/stelle** den Sessel an die Wand. Der Sessel **steht/stellt** an der Wand.
- b) Mein Vater **liegt/legt** den Teppich neben das Bett. Der Teppich **liegt/legt** neben dem Bett.



5. Pisanie

10 pkt

Opisz swój wymarzony dom/swoje wymarzone mieszkanie.
Uwzględnij następujące informacje:

- | | |
|----------------------------|---------------------------------|
| a) wieś czy miasto, | d) wielkość mieszkania/domu, |
| b) rodzaj budownictwa, | e) liczba i rodzaj pomieszczeń. |
| c) okolica (3 informacje), | |

.....

.....

.....

.....

.....

.....

.....


SPRAWDZIAN USTNY

REAKCJE

3 x 1 pkt

Wylosuj kartę z trzema zadaniami i wykonaj je bez przygotowania.

<p>1.</p> <ul style="list-style-type: none"> • Powiedz, jakie pomieszczenia są w twoim domu (3 informacje). • Zapytaj koleżankę, czy mieszka na parterze. • Powiedz, że nie słuchasz muzyki, tylko się uczysz. 	<p>2.</p> <ul style="list-style-type: none"> • Powiedz, jakie meble są w twoim pokoju (3 informacje). • Zapytaj kolegę, gdzie możesz położyć książki. • Powiedz, że nie idziesz do kina, lecz na dyskotekę. 	<p>3.</p> <ul style="list-style-type: none"> • Powiedz, gdzie stoi twoje biurko. • Zapytaj, czy w pobliżu jest supermarket. • Powiedz, że twoje osiedle jest małe, ale jest tu głośno.
<p>4.</p> <ul style="list-style-type: none"> • Powiedz, jak duże jest twoje mieszkanie. • Zapytaj kolegę, czy mieszka na parterze czy na pierwszym piętrze. • Powiedz, że postawisz biurko między ścianą a regałem. 	<p>5.</p> <ul style="list-style-type: none"> • Powiedz, jakie meble stoją w kuchni (3 informacje). • Zapytaj, czy stół stoi w kącie czy na środku. • Powiedz, że jesteś w supermarkecie i robisz zakupy. 	<p>6.</p> <ul style="list-style-type: none"> • Powiedz, jakie meble stoją w pokoju dziennym. • Zapytaj koleżankę, jak jej się podoba mieszkanie na wsi. • Powiedz, że twoje łóżko stoi między oknem a komodą.
<p>7.</p> <ul style="list-style-type: none"> • Powiedz, że mieszkasz w starym budownictwie w centrum. • Zapytaj kolegę, jak mu się podoba twój pokój. • Powiedz, że na wsi jest cicho, ale nudno. 	<p>8.</p> <ul style="list-style-type: none"> • Powiedz, że mieszkasz w małym mieście koło Poznania. • Zapytaj koleżankę, czy mieszka na wsi czy w mieście. • Powiedz, że nie masz tarasu, lecz balkon. 	<p>9.</p> <ul style="list-style-type: none"> • Powiedz, że mieszkasz na przedmieściu. • Zapytaj koleżankę, czy jej biurko stoi przy oknie. • Powiedz, że chcesz kupić lampę, ale jest za droga.
<p>10.</p> <ul style="list-style-type: none"> • Powiedz, że mieszkasz w wieżowcu. • Zapytaj koleżankę, gdzie powiesi obraz. • Powiedz, że się nie kłócicie, tylko dyskutujecie. 	<p>11.</p> <ul style="list-style-type: none"> • Powiedz, jakie obiekty są w pobliżu twojego domu (3 informacje). • Zapytaj kolegę, na którym piętrze mieszka. • Powiedz, że pada deszcz, ale jest ciepło. 	<p>12.</p> <ul style="list-style-type: none"> • Powiedz, gdzie jadasz w domu. • Zapytaj koleżankę, jak jej się podoba twoje miasto. • Powiedz, że nie mieszkasz w rynku, ale na osiedlu.
<p>13.</p> <ul style="list-style-type: none"> • Powiedz, że nie mieszkasz w domu jednorodzinnym. • Zapytaj koleżankę, czy chodzi pieszo do szkoły. • Powiedz, że krzesła są drogie, ale niewygodne. 	<p>14.</p> <ul style="list-style-type: none"> • Powiedz, że mieszkasz w nowym budownictwie. • Zapytaj koleżankę, co sądzi o twoim pokoju. • Powiedz, że w niedzielę jeździcie na rowerze lub gracie w piłkę. 	<p>15.</p> <ul style="list-style-type: none"> • Powiedz, że twój dom stoi w centrum miasta. • Zapytaj kolegę, co sądzi o mieszkaniu na wsi. • Powiedz, że często leżysz na łóżku i czytasz książki.
<p>16.</p> <ul style="list-style-type: none"> • Powiedz, że gazety kładzicie na komodzie w przedpokoju. • Zapytaj kolegę, czy jedzie latem w góry. • Powiedz, że twój tata ma problem z parkowaniem. 	<p>17.</p> <ul style="list-style-type: none"> • Powiedz, że mieszkasz na wsi w gospodarstwie rolnym. • Zapytaj kolegę, gdzie postawi zegar. • Powiedz, że nie jeździsz autobusem, tylko chodzisz pieszo. 	<p>18.</p> <ul style="list-style-type: none"> • Powiedz, że regał stoi przy ścianie koło biurka. • Zapytaj kolegę, co znajduje się w pobliżu. • Powiedz, że na wsi nie śpi się długo i wstaje się wcześniej.





DIALOGI

6 pkt

Przygotujcie się z kolegą/koleżanką do przeprowadzenia dialogu na podstawie otrzymanego opisu lub diagramu, a następnie przedstawcie go klasie.

PIERWSZA PARA

Uczeń A

Mieszkaś w domku jednorodzinym z ogrodem na przedmieściu. Twój dom ma 5 pokoi, w pobliżu jest park. Dowiedz się od kolegi/koleżanki, w jakim domu mieszka i gdzie on leży, jak duże jest ich mieszkanie i co znajduje się w pobliżu. Odpowiedz na jego/jej pytania.

Uczeń B

Dowiedz się od kolegi/koleżanki, w jakim domu mieszka i gdzie on leży, ile mają pokoi i co znajduje się w pobliżu oraz odpowiedz na jego/jej pytania. Ty mieszkasz w starym budownictwie w centrum. Macie trzy pokoje. W pobliżu jest basen.

DRUGA PARA

Uczeń A i B

Dowiedz się od kolegi/koleżanki, gdzie i jak chce mieszkać: jaka ma być wielkość mieszkania, jego umeblowanie, położenie i otoczenie. Udziel mu/jej informacji o tym, gdzie ty chciałbyś/chciałabyś mieszkać.

TRZECIA PARA

Uczeń A

Uczeń B

Wo, du wohnen?

Hochhaus, 8. Stock. Du?

Einfamilienhaus, Stadtrand.

Deine Wohnung, groß ?

(-) . 50 m²

Balkon?

(+), viele Blumen. Du, Garten?

(+) . aber Garten klein.

CZWARTA PARA

Uczeń A

Uczeń B

Wie, eure Wohnung?

groß, bequem.

Küche, groß?

(-) , aber Terrasse.

Wie, du, finden, deine Wohnung?

gemütlich, aber klein

Terrasse?

(-) , aber Balkon.

Kapitel 3

PIĄTA PARA

Uczeń A

Mieszkasz w małym mieście. Jest w nim spokojnie, ale nudno. Nie ma kina ani kawiarni, ale jest boisko i można grać w piłkę. Dowiedz się od kolegi/koleżanki, gdzie mieszka, jak tam jest i co tam można robić oraz odpowiedz na jego/jej pytania.

Uczeń B

Dowiedz się od kolegi/koleżanki, gdzie mieszka, jak tam jest i co tam można robić oraz odpowiedz na jego/jej pytania. Ty mieszkasz na wsi w gospodarstwie. Na wsi jest wesoło. Macie krowy i świnie. Latem chodzisz do lasu na grzyby i lubisz pracować w ogrodzie.

SZÓSTA PARA

Uczeń A

Dein Zimmer, groß?


20 m². Welche Möbel?



groß, dunkel.

Uczeń B

(-), hell, bequem.
dein Zimmer, groß?



Du, welche Möbel?

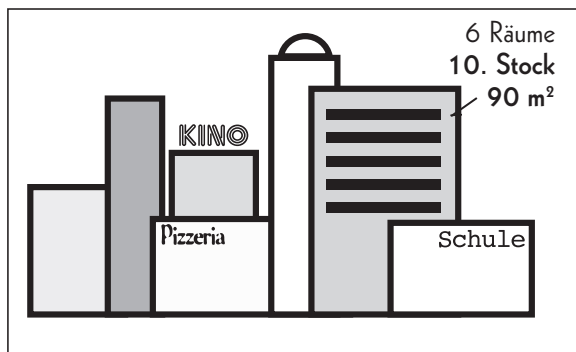
Wie, du finden, dein Zimmer?

SIÓDMA PARA

Uczeń A


a) Zapytaj kolegę/koleżankę, gdzie mieszka, co znajduje się w pobliżu i czy ma zwierzęta.

b) Odpowiedz na jego/jej pytania zgodnie z informacjami na ilustracji.



Uczeń B

a) Odpowiedz na pytania kolegi/koleżanki zgodnie z informacjami na ilustracji.

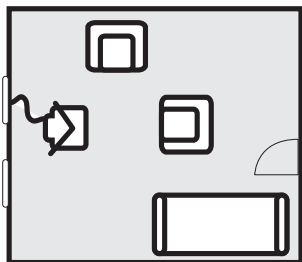


b) Zapytaj go/ją, gdzie mieszka, jakie jest jego/jej mieszkanie i co znajduje się w pobliżu.

ÓSMA PARA

Uczeń A

a) To jest plan twojego pokoju. Odpowiedz na pytania kolegi/koleżanki zgodnie z ilustracją.



b) Zapytaj kolegę, koleżankę o meble w jego/jej pokoju:

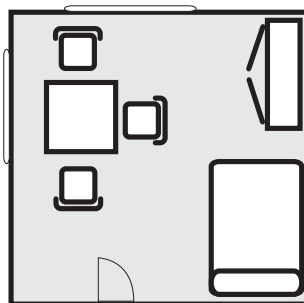
- gdzie stoi jego łóżko,
- gdzie stoją stół i krzesła,
- gdzie jest szafa,
- gdzie postawi lampę stojącą.

Uczeń B

a) Zapytaj kolegę/koleżankę o meble w jego/jej pokoju:

- gdzie stoi jego łóżko,
- gdzie stoją fotele,
- gdzie jest telewizor.
- gdzie powiesi plakaty.

b) To jest plan twojego pokoju. Odpowiedz na pytania kolegi/koleżanki zgodnie z ilustracją.




6 pkt



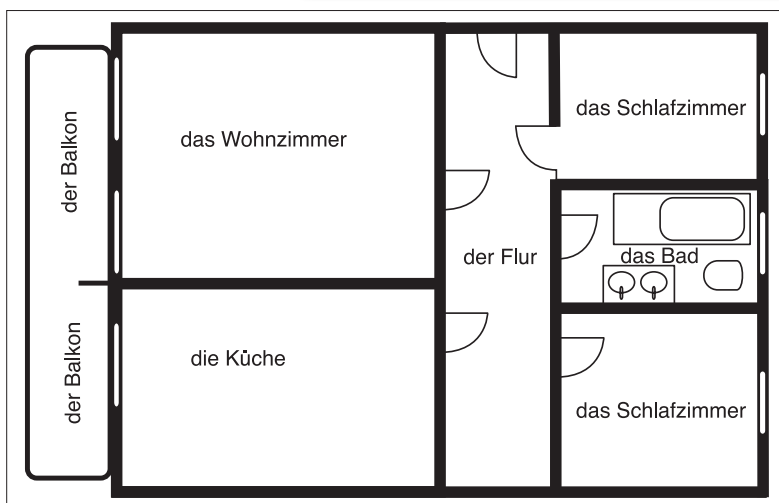
MONOLOGI

Przygotuj się do wypowiedzi zgodnie z otrzymanym opisem.

1. Opowiedz, jakie meble znajdują się na ilustracji i jak są rozmieszczone.



2. Opowiedz o mieszkaniu Moniki Schneider. Uwzględnij wszystkie podane informacje.



3. Opowiedz o swoim pokoju. Uwzględnij następujące informacje:

- a) wielkość,
- b) położenie w mieszkaniu,
- c) meble i ich ustawienie,
- d) twoją opinię.

4. Gdzie chciałbyś/chciałabyś mieszkać i dlaczego? Uwzględnij następujące informacje:

- miejsce (w małym mieście, dużym mieście, na wsi),
- sąsiedzi,
- okolica,
- komunikacja,
- rozrywki.

5. Opowiedz o budynku/domu, w którym mieszkasz. Uwzględnij następujące informacje:

- rodzaj budownictwa,
- okolica (3 informacje),
- odległość do szkoły,
- komunikacja.

6. Opowiedz o swoim mieszkaniu. Uwzględnij następujące informacje.

- rodzaj budownictwa,
- piętro,
- wielkość,
- ilość i rodzaj pomieszczeń,
- twoją opinię.

7. Opisz budynek waszej szkoły. Uwzględnij następujące informacje:

- wielkość,
- położenie w mieście,
- okolica (3 obiekty),
- twoją opinię.

8. Opowiedz o swojej dzielnicy. Uwzględnij następujące informacje:

- nazwa,
- położenie w mieście,
- rodzaj budownictwa,
- ważne obiekty (2 informacje),
- twoją opinię.

Tabela samooceny 3

a) Zapisz swoje wyniki, a następnie oceń, czy jesteś przygotowany/przygotowana do testu.

b) Wpisz swoje wyniki z testu kontrolnego.

	Maksymalna liczba punktów	Twój wynik	😊	😐	☹️	Test kontrolny
Rozumienie ze słuchu Potrafię znaleźć potrzebne informacje w słuchanym tekście.	8					8/.....
Czytanie ze zrozumieniem Potrafię wyszukać potrzebne informacje, czytając tekst.	8					8/.....
Gramatyka 1. Znam przyimki określające miejsce. 2. Znam odmianę rodzajnika w celowniku. 3. Znam czasowniki wymagające użycia przyimka w celowniku lub bierniku. 4. Znam zasadę użycia zaimków pytających wo i wohin. 5. Znam spójniki zdań współrzędnie złożonych.	(12) 2,5 3 3 1,5 2					12/.....
Słownictwo 1. Znam rodzaje budownictwa. 2. Znam nazwy mebli. 3. Potrafię nazwać wady i zalety mieszkania. 4. Znam przymiotniki określające cechy mieszkań. 5. Znam czasowniki określające położenie lub ruch.	(12) 3 3 1,5 2 2,5					12/.....
Pisanie Potrafię opisać moje wymarzone mieszkanie/dom.	10					10/.....
Razem za Teste dich selbst 3	50					
Mówienie 1. Umiem reagować bez przygotowania. 2. Umiem prowadzić rozmowę. 3. Umiem opowiadać.						15/..... 3/..... 6/..... 6/.....
Razem za test kontrolny			😊	😐	☹️	65/.....